

La  Salle

 @Menet


DIRECTORIO
DE
SALLENET

Revisión 1.0

Manual Sallenet App v 1.0 – Alumn@s



Sallenet App Para Alumn@s

 	<p style="text-align: center;">DIRECTORIO DE SALLETNET</p>	<p style="text-align: right;">Revisión 1.0</p>
<p>Manual Salletnet App v 1.0 – Alumn@s</p>		

¿Qué es Salletnet App?

Es una aplicación para dispositivos móviles con la que podremos estar conectados a la plataforma Salletnet de nuestro colegio desde nuestro móvil o tablet. Está disponible tanto en App Store (iOS) como en Play Store (Android).

Gracias a ella podremos:

- Navegar entre los contenidos de los cursos moodle asociados a nuestras clases, incluso si no tenemos conexión a Internet en ese momento.
- Descargar en nuestro móvil o tablet los recursos que los profesores compartan en nuestros cursos. También podremos subir desde nuestro dispositivo archivos de texto, vídeo, audio, imágenes, etc.
- Ver nuestro horario semanal, así como nuestras tareas y la planificación del profesor para nuestras clases.
- Consultar las incidencias que se nos hayan anotado en clase a lo largo del curso.
- Tener nuestro propio cuaderno de notas personales asociado a las sesiones de las clases que tenemos cada día.
- Recibir mensajes y las novedades del centro que nos afecten mediante notificaciones en nuestro dispositivo.
- Ver las notas que vamos obteniendo en nuestras clases.

¿Cómo funciona?

Salletnet App vincula nuestro dispositivo móvil al usuario que tenemos en la plataforma de nuestro colegio, por eso cuando arranquemos la aplicación por primera vez tendremos que indicar a qué plataforma Salletnet nos conectaremos:


< Entrar
Conectar a Salletnet
?

Por favor, introduzca la URL de su plataforma Salletnet. Sepa que su administrador deberá haber configurado antes su plataforma.

Dirección del sitio

lasallegrinon.salletnet.org

Conectar

 	<p style="text-align: center;">DIRECTORIO DE SALLETNET</p>	<p style="text-align: right;">Revisión 1.0</p>
<p>Manual Salletnet App v 1.0 – Alumn@s</p>		

Tras conectar, deberemos introducir nuestros datos de usuario (los que normalmente usamos para entrar a la plataforma Salletnet):

< Conectar a Salletnet
Credenciales

Por favor, introduzca su nombre de usuario y contraseña para identificarse en la plataforma: <https://info.salletnet.org>

Nombre de usuario
alumnodeprueba

Contraseña
.....

Acceder

Al acceder se abrirá el menú principal de Salletnet, con las opciones “Horario” e “Incidencias”:



Horario

Si accedemos a “Horario”, veremos un botón que sirve para mostrar y ocultar nuestro horario de clase cuando queramos consultarlo.

← Horario - ALUMNO 1

 Ver mi Horario

 Ocultar mi Horario

Hora	Lunes	Martes	Miércoles	Jueves	Viernes
8:00	Educación Plástica y Visual 1º ESO A (08:30-09:25)	Lengua Castellana y Literatura 1º ESO A (08:00-08:50)	Biología y Geología 1º ESO A (08:30-09:25)	Lengua Castellana y Literatura 1º ESO A (08:30-09:25)	Biología y Geología 1º ESO A (08:30-09:25)
9:00	Lengua Castellana y Literatura 1º ESO A (09:25-10:20)	TUTORÍA (09:40-10:30)	Matemáticas 1º ESO A (09:25-10:20)	Educación Plástica y Visual 1º ESO A (09:25-10:20)	Lengua Extranjera (Inglés) 1º ESO A (09:25-10:20)
10:00	Lengua Extranjera (Inglés) 1º ESO A (10:20-11:15)	Matemáticas 1º ESO A (10:30-11:20)	Tecnología 1º ESO A (10:20-11:15)	Social Sciences 1º ESO (10:20-11:15)	Educación Plástica y Visual 1º ESO A (10:20-11:15)
11:00	Religion (English) 1º ESO (11:45-12:40)	Lengua Extranjera (Inglés) 1º ESO A (11:45-12:40)	Religion (English) 1º ESO (11:45-12:40)	Matemáticas 1º ESO A (11:45-12:40)	Social Sciences 1º ESO (11:45-12:40)



DIRECTORIO
DE
SALLET

Revisión 1.0

Manual Sallet App v 1.0 – Alumn@s

En “Horario” también podremos ver las tareas que los profesores han mandado para las sesiones de clase que daremos durante la semana, y también podremos tomar notas personales que sólo nosotros podremos ver, como si fuera nuestro diario.

← Horario - Alumno

Mi Semana

Educación Plástica y Visual 1º ESO A

Lunes, 1 de febrero de 2016: 08:30-09:25

Tareas: Entrega bodegón con pinturas de cera

Notas personales: ✎

Lengua Castellana y Literatura 1º ESO A

Lunes, 1 de febrero de 2016: 09:25-10:20

Lengua Extranjera (Inglés) 1º ESO A

Lunes, 1 de febrero de 2016: 10:20-11:15

Tareas: Writing Lesson 3, page 43: Working with animals

Notas personales: ✎

Religion (English) 1º ESO

Lunes, 1 de febrero de 2016: 11:45-12:40

Social Sciences 1º ESO

Lunes, 1 de febrero de 2016: 12:40-13:35

Tareas: Lesson 5, page 56: Presentation exercises 1 to 6 (inclusive)

Notas personales: ✎



DIRECTORIO
DE
SALLENET

Revisión 1.0

Manual Sallenet App v 1.0 – Alumn@s

Incidencias

En “Incidencias” podremos ver las anotaciones que realicen los profesores sobre nuestra asistencia y comportamiento en clase. Además, nuestros padres podrán escribir una justificación al profesor.

← Incidencias de Alumno

FALTA

20/01/2016 11:45-12:40

Profe test 1 - Religion (English) 1º ESO:

FALTA

20/01/2016 10:20-11:15

Profe test 1 - Tecnología 1º ESO A:

FALTA

20/01/2016 09:25-10:20

Profe test 1 - Matemáticas 1º ESO A:

FALTA


20/01/2016 08:30-09:25

Profe test 1 - Biología y Geología 1º ESO A:

RETRASO JUSTIFICADO

18/01/2016 08:30-09:25

Profe test 1 - Educación Plástica y Visual 1º ESO A: No atiende a las explicaciones. No aprovecha los momentos de trabajo.

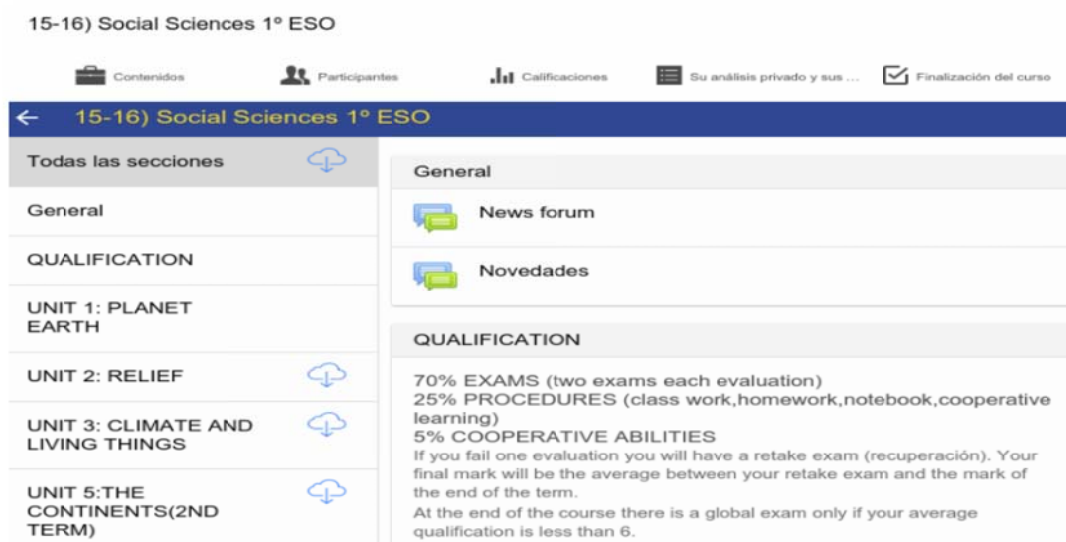
	<p style="text-align: center;">DIRECTORIO DE SALLENET</p>	<p style="text-align: right;">Revisión 1.0</p>
<p>Manual Sallenet App v 1.0 – Alumn@s</p>		


Desde el menú principal de Sallenet tendremos también acceso a otros servicios que se integran en las plataformas Moodle, además de los propios de Sallenet. Accederemos a ellos pulsando el botón situado a la izquierda del mensaje de bienvenida en la barra superior:



Mis cursos

En “Mis Cursos” podremos ver información de cada una de nuestras asignaturas, acceder y descargar o ver el contenido que los profesores compartan con nosotros, ver la lista de compañeros de clase o nuestras calificaciones.



 	DIRECTORIO DE SALLETNET	Revisión 1.0
Manual Salletnet App v 1.0 – Alumn@s		

Notificaciones

En “Notificaciones” Podremos ver las notificaciones (novedades en cursos o foros en los que participemos)

Mensajes

En Mensajes, accederemos a la ventana para enviar y recibir mensajes con otros compañeros de clase o los profesores que formen parte de nuestra lista de contactos.

En “Eventos de calendario” podremos consultar los eventos próximos en el calendario de Moodle.

En Página Web, accederemos a la plataforma con el navegador de Internet de nuestro dispositivo móvil.

En ayuda, navegaremos a la página web de ayuda de la plataforma Moodle.

En Configuración, accederemos la configuración local de la aplicación, donde podremos forzar la sincronización con el servidor para actualizar nuestros datos.

Consideraciones Adicionales

En la planificación del proyecto Salletnet App está previsto seguir añadiendo mejoras en la aplicación, y por tanto estamos abiertos a escuchar y tratar de llevar a cabo las sugerencias que podáis aportar.

Estableceremos un control de versiones para coordinar el análisis e implantación de los nuevos requisitos que vayan surgiendo, de forma que los centros educativos puedan tener una previsión de las novedades que se incluirán en cada nueva versión.

Respecto a la mensajería, no debemos olvidar que la plataforma Salletnet solamente tiene sentido en un entorno educativo, y por tanto el uso que debemos hacer de ella debe estar motivado por nuestras ganas de aprender. Con Salletnet App tendremos la posibilidad de comunicarnos con nuestros profesores mediante nuestro dispositivo móvil, pero debemos recordar hacerlo siempre de forma responsable.